
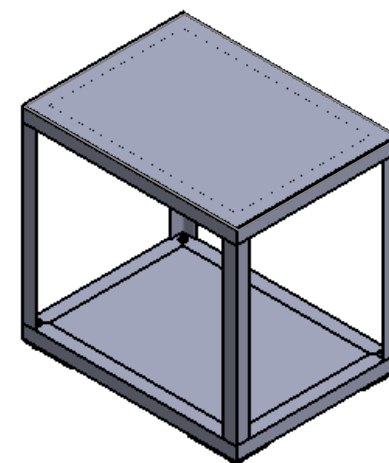
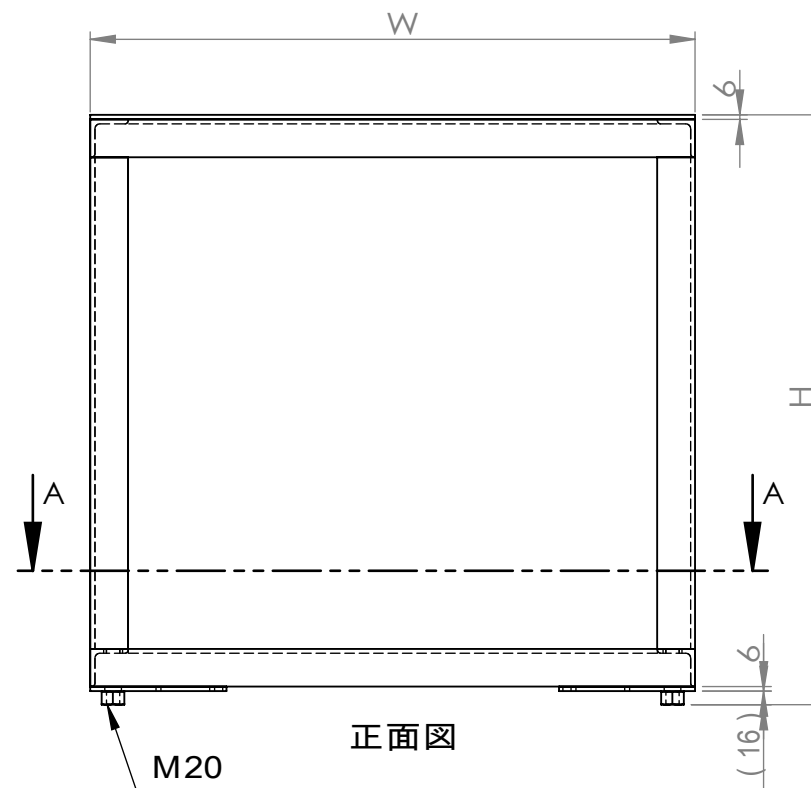



上面図




左側面図



正面図

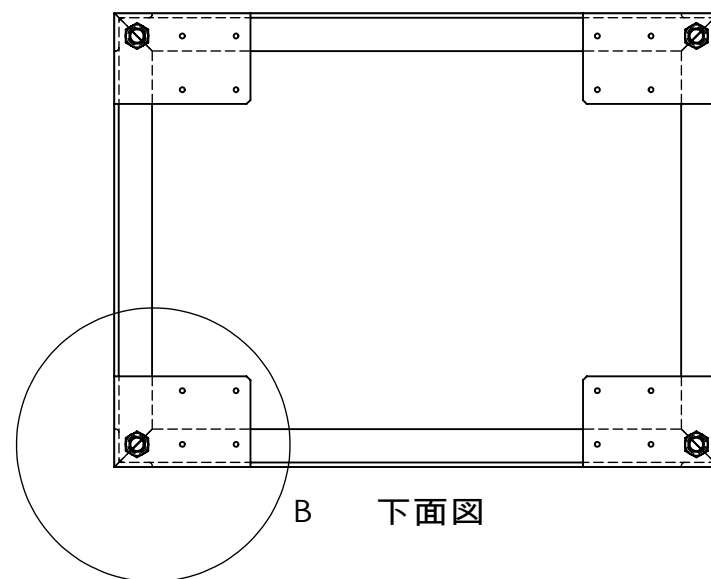
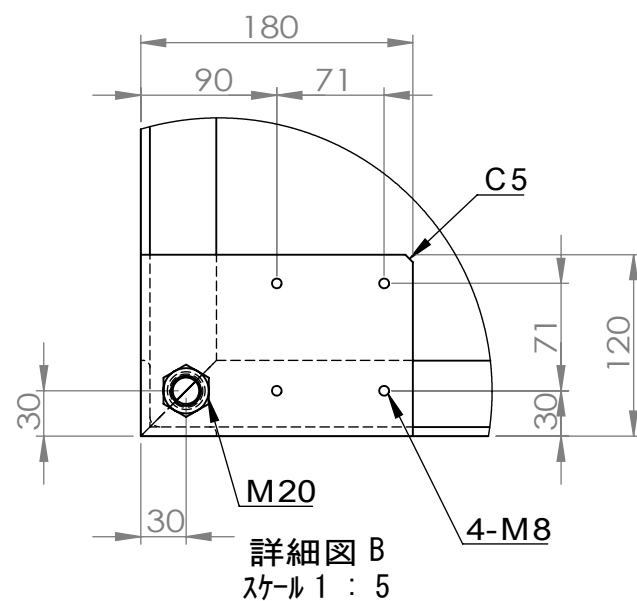


右側面図



背面図

標準キャスター板寸法



	☆1	☆2
ナット	ナット高さ	アングル穴
M12	(10)	(Φ17)
M16	(13)	(Φ21)
M20	(16)	(Φ25)

←◎標準

全てカッコ寸法となります。

注：H=天板厚+アングル高さ+キャスター板厚+ナット高さとなります。

指示なき場合： 寸法はミリメートルとする		仕上げ：		バリ取り、鋭角の除去		図面測定不可		改訂	
表面粗さ：		公差：		寸法：		角度：			
製 図		名 前		署 名		日 付		名 称：	
検 図									
承 認									
製 産									
品 管								図面番号：	
								B-4(L50-6)	
								A3	
								重量：	
								1:10	
								葉数 1 / 1	