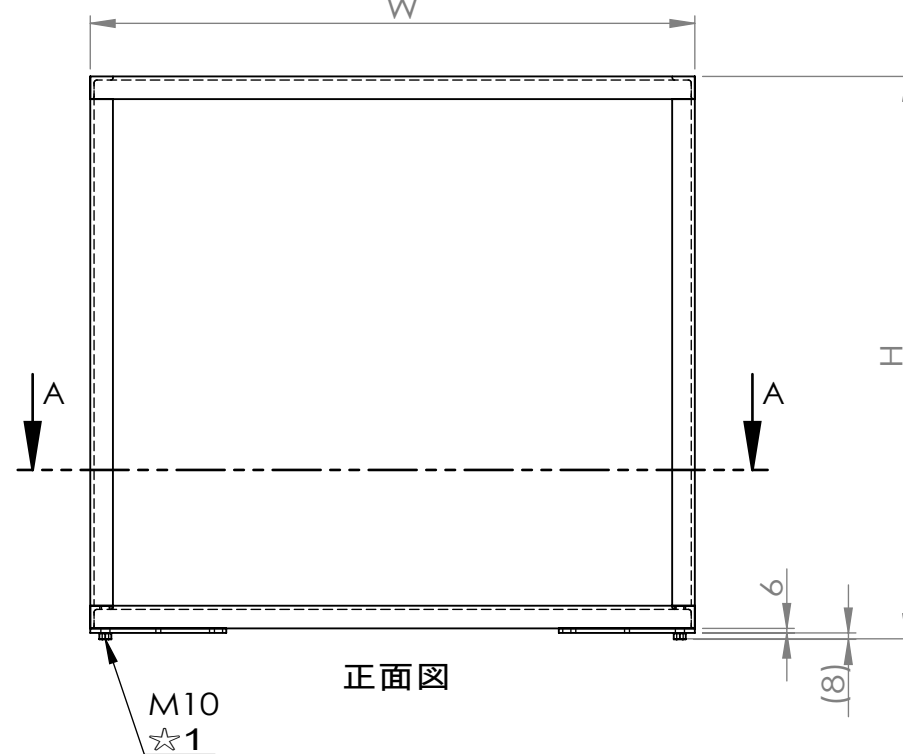




左側面図



正面図

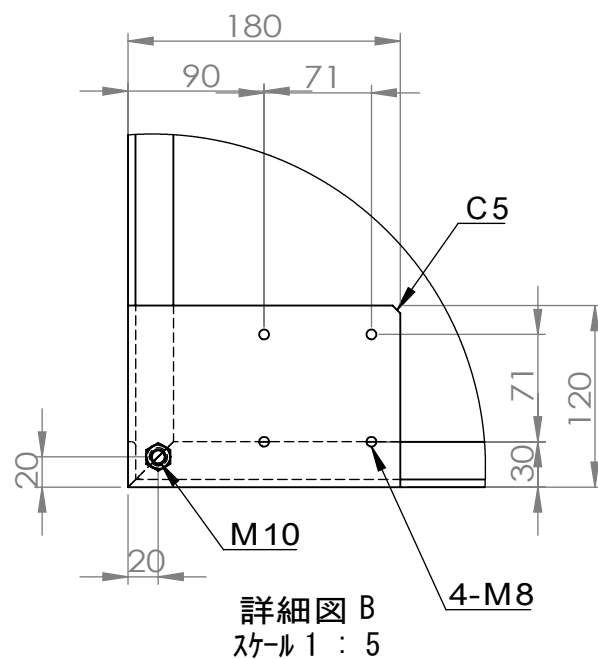


右側面図

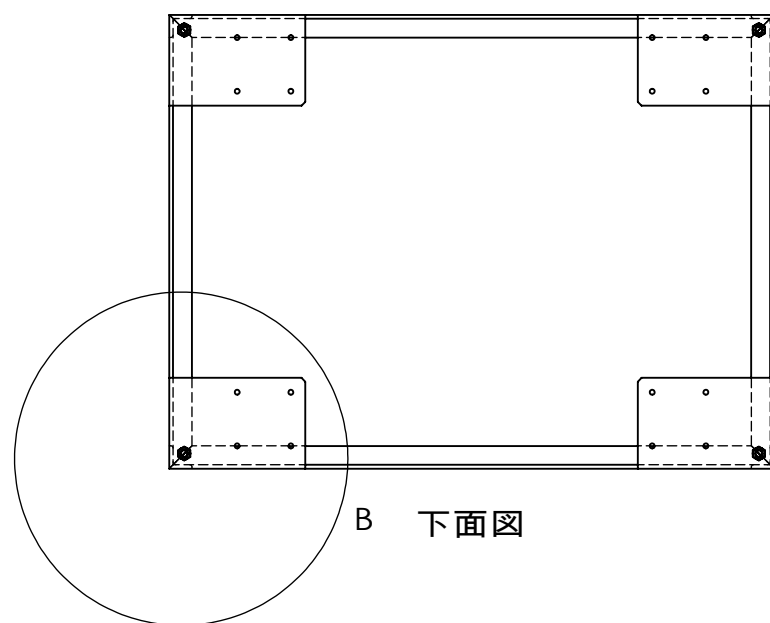


背面図

標準キャスター板寸法



詳細図 B  
スケール 1 : 5



B 下面図

	☆1	☆2
ナット	ナット高さ	アングル穴
M8	(6)	(Φ13)
M10	(8)	(Φ15)
M12	(10)	(Φ17)

←◎標準

全てカッコ寸法となります。

注：H=アングル高さ+キャスター板厚+ナット高さとなります。

指示なき場合： 寸法はミリメートルとする 表面粗さ： 公差： 寸法： 角度：		仕上げ：		バリ取り、鋭角の除去		図面測定不可		改訂	
製図		名前		署名		日付		名称：	
検図									
承認									
製産									
品管									
						材料：		図面番号：	
								B-3(L30-5)	
						重量：		1:10	
								第 1 / 1	