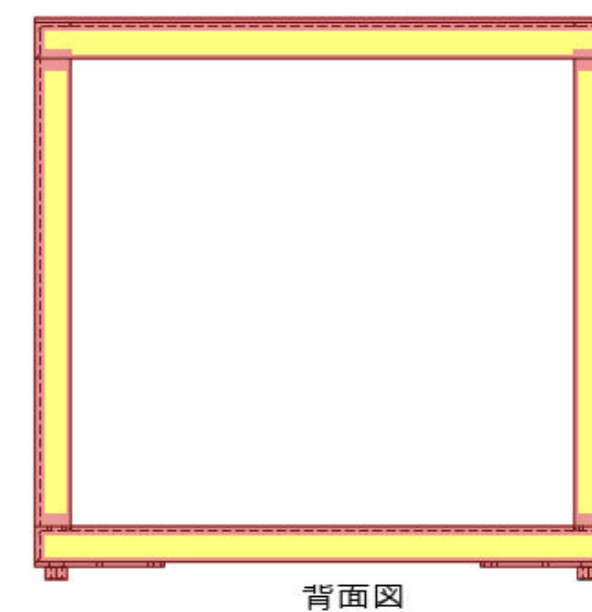

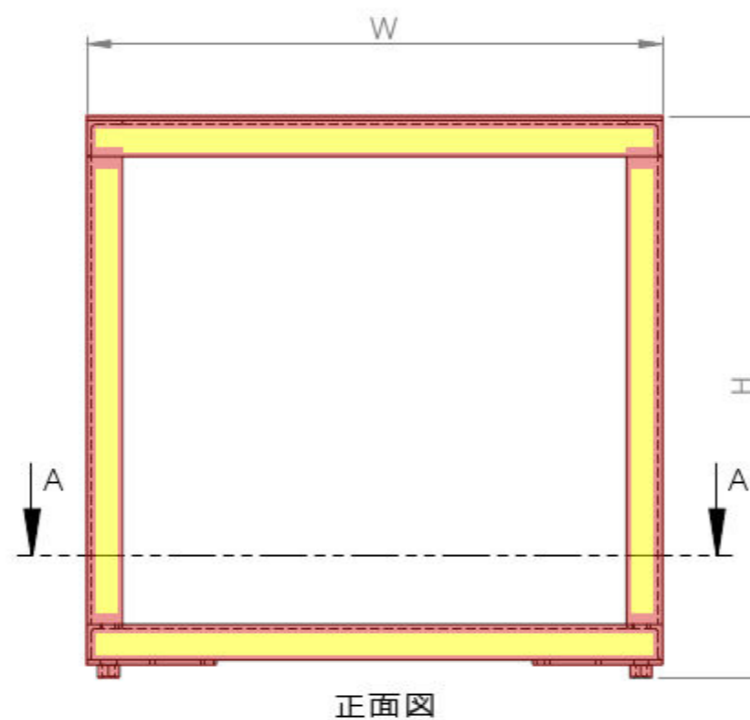

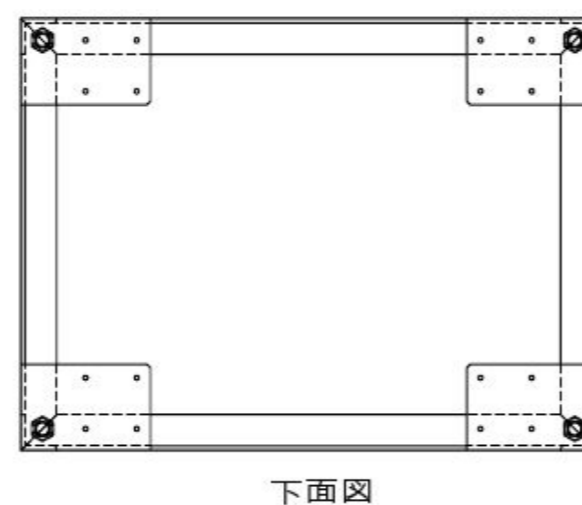


☆XY入力の場合、原点 (X=0,Y=0) は各面の左上端となります。



加工可能範囲  
加工不可範囲



注：H=天板厚+アングル高さ+キャスター板厚+ナット高さとなります。

表示する場合： 寸法はミリメートルとする		仕上り：		バリ取り、鋭角の除去		図面測定不可		改訂	
表面処理： 公差： 寸法： 角度：									
製 国	名 前	製 名	日 付			名称：			
検 査									
承 認									
製 造									
品 名				材料：		図面番号：		A3	
						B-4			
				数量：		1:10		第 1 / 1	