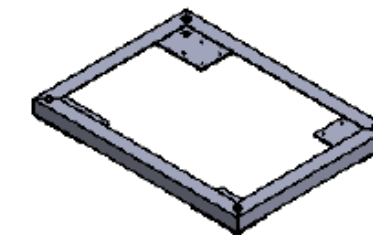



上面図



☆XY入力の場合、原点 (X=0,Y=0) は各面の左上端となります。



左側面図



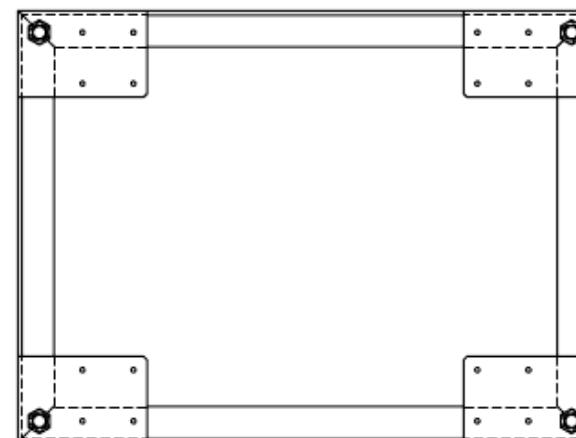
正面図



右側面図



背面図



下面図

注：H = アングル高さ+キャスター板厚+ナット高さとなります。

加工可能範囲
加工不可範囲

表示する場合： 寸法はミリメートルとする 表面仕上げ： 公差： 寸法： 角度：		仕上げ：		バリ取り、鋭角の除去		図面測定不可		改訂
製 国	名 前	番 号	日 付			名 称：		
検 査								
保 修								
製 造								
品 名					材 料：	図 面 番 号：		A3
					重 量：	1:10		第 1 / 1